

DOMESTIC

PRESENTA

iNTRODUCCIÓ

Colectiva Donestech: Dones i tecnologies

**Recerca encàrrec ICD a Grup Antígona>>>Donestech
enquesta violències masclistes online 2019**

Pionera al nostre context (+Hybridas)

Objectius de l'enquesta:

- Identificar les principals violències masclistes online que han d'afrontar les dones
- Conèixer els impactes de les violències masclistes online
- Identificar les mesures que prenen les dones per contrarestar-les i la seva efectivitat
- Conèixer les demandes d'acció pública i privada de les dones

3 fases: Setembre-Desembre del 2019

FASE 1:

- 0 Disseny d'enquesta i de l'eina
 - 0 Proves pilot (6)-Durada 10min
-

FASE 2:

- 0 Distribució on-line 1,5 meses, no probabilística, bola de neu online
 - 0 Sortida: Donestech + ApS Sociologia dels Gèneres UB + Antígona UAB
-

FASE 3:

- 0 Anàlisi: 270 respuestas (262 vàlides per anàlisi SPSS)
- 0 Redacció de l'informe final

RESULTATS

Sexe: 96,6% Dones i 3,4% No binari

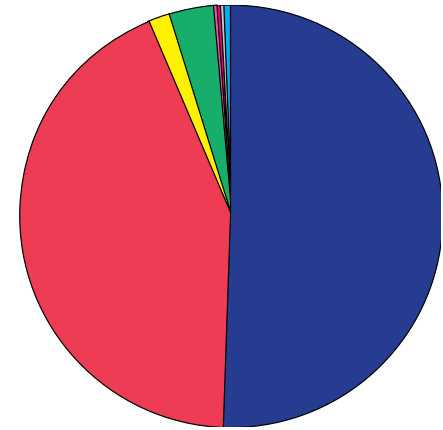
Edat: Majoria (70,5%) entre 21-45 anys.
10,3% menys de 20 i 19,1% més de 45

Nacionalitat: 91,2% Espanyola, 8,8%
Estranjerx o doble nacionalitat

Nivell d'estudis: 80,5% Universitaris;
9,5% FP; 5% batxillerat; 2,7% secundària;
1,6 primària

Diversitat Funcional: 5,7%

Rellevància pública: 31,3%



Lloc de naixement:

- > 39,7% Catalunya
- > 46,9% resta Estat
- > 3,1% resta Europa
- > 7,6% Latinoamèrica
- > 1,5% Desconegut
- > 0,4% Àfrica;
- > 0,4% EuroAsia;
- > 0,4% Asia...

Tipus d'Usos:

97,3% Xarxes socials

99,6% Missatgeria o Xat;

76,6% Configuracions per incrementar la seguretat

52,7% programari lliure

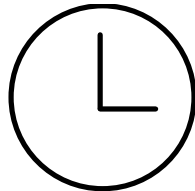
85,9%

més de dues hores al dia.

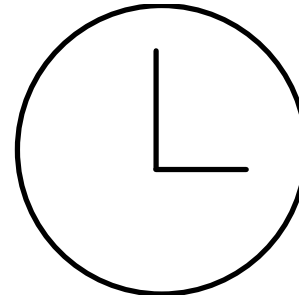
Freqüències d'ús de les TIC?



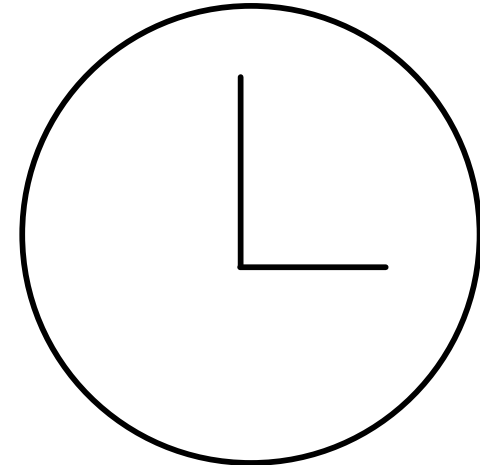
Alguns cops
per setmana



Menys de
2 hores al dia



Entre 2 i 5 hores
al dia



Més de 5 hores
al dia

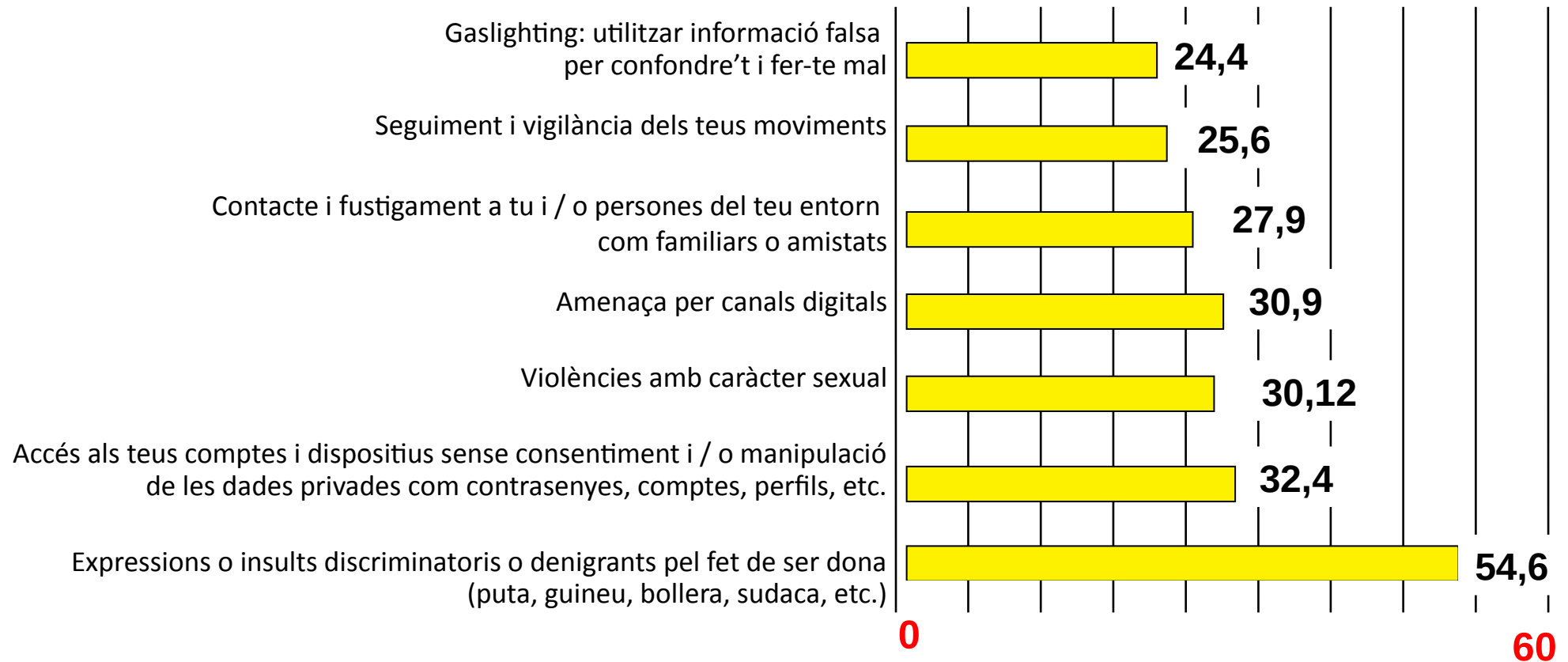
Violències acompanyades per...

...Orientació sexual	15,8%
... Diversitat d'identitats o expressions de gènere	14,7%
... Ideologia i/o activisme (no especificat)	6,6%
... Origen nacional	5,8%
... Diversitat funcional	5,8%
... Feminisme	5,8%
... Etnicitat	3,1%
... Religió	2,3%
... Aspecte físic	2,3%
... Pràctiques i/o treball sexual	2,3%
... Color de pell	1,5%
... Edat	0,8%
... Classe social	0,4%

22%
amb més d'una...

Número de violències: 98,9% almenys un tipus de violència; 70% més d'una violència

Durada: Majoria almenys una setmana 72,1%, 27% només un dia; 10,4% més de tres anys



Quins tipus de violència/s has rebut?	%
Expressions o insults discriminatoris o denigrants pel fet de ser dona (puta, zorra, bollera, sudaca, etc.)	54,6
Accés als teus comptes i dispositius sense consentiment i/o manipulació de les dades privades com contrasenyes, comptes, perfils, etc	32,4
Amenaça per canals digitals	30,9
Contacte i fustigament a tu i/o persones del teu entorn com familiars o amics/gues	27,9
Seguiment i vigilància dels teus moviments	25,6
Gaslighting: utilitzar informació falsa per a confondre't i fer-te mal	24,4
Desprestigi o difamació a internet (mitjançant vídeos, publicacions o imatges falses teves, etc.)	19,8
Xantatge per canals digitals	14,9
Publicació a internet d'informació personal (com imatges que t'identifiquen, telèfon, on vius o treballes, orientació sexual, etc.) amb la intenció que altres persones et trobin, agredixin o assetgin	13,4
Robatori, usurpació o suplantació d'identitat en comptes de correu, xarxes socials, perfils, etc.	13,4
Censura o silenciament mitjançant baixa de perfils o continguts, atacs a servidors (DDOS), bloqueig de pàgines webs o dominis, etc.	13,4
Xantatge de caràcter sexual (sextorsió) per canals digitals	11,1
Inducció al feminicidi / suïcidi (em convida a suïcidar-me o em repeteix que hauria de ser morta, etc.**)	10,7
Difusió a internet d'imatges, vídeos o informació amb caràcter sexual sense el teu consentiment	8,8
Engany amb finalitats d'explotació sexual a través d'internet	6,1
Assetjament sexual	3,8
Mansplaining, menyspreu, condescendència	0,8

Quins danys t'ha ocasionat aquesta violència?	%
Psicològics (por, ansietat, depressió, altres)	76,1
Públics (autocensura, deixar d'usar les TIC, mobilitat limitada o canvi de residència, reputació malmesa, reducció de la influència pública, menor o nul·la presència en actes, altres)	51,7
Físics (mal de cap, nàusees, altres)	26,3
Educatius (deixar d'estudiar, disminució del rendiment escolar, pèrdua d'un curs, etc.)	12,4
Econòmics (pèrdua d'ingressos, dificultats d'accés a feines per desprestigi, despeses altes per a la defensa jurídica o la teva seguretat, altres)	10,8
Laborals (pèrdua de la feina, baixa laboral, canvi de feina, altres)	8,1
Relacionals i socials (afectació en les relacions personals, familiars, socials, aïllament, etc.)	3,1
Altres	1,2

Agregació d'impactes:

- 48,6% —————> UN
- 24,7% —————> DOS
- 11,3% —————> TRES
- 10,1% —————> QUATRE
- 3,2% —————> CINC
- 2% —————> SIS

Coneguts/desconeeguts:
54,8% desconeeguts i 45,2% coneguts

Coneguts: 62,4% parella o exparella
(45,3% exparella; 15,4 parella; 1,7% rollo);
21,4% amistats o examistats; 14,5%
compis de classe; 12% compis de feina

Sexe agressors: 79,7% homes;
20% dones

Indiv/grup: 79,9% individuals;
27,4% grupals; 5,8% massives

0

Altres	0,9
Rotllo	1,7
Grup de recolzament	3,4
Un client	3,4
Un superior	5,1
Familiars	5,1
Un conegut	10,3
Compi de feina	12
Compi de classe	14,5
Parella	15,4
(ex) Amistats	21,4
Exparella	45,3

50

Online/offline: 30,1% també offline per part de la mateixa persona/persones. 17,95% d'un desconegut online a presencial.

Tipus: insults (poc menys que gral); seguiment i vigilància (puja a segon lloc); Accés a comptes; Amenaces; assetjament; difamació (no apareix gaslighting)

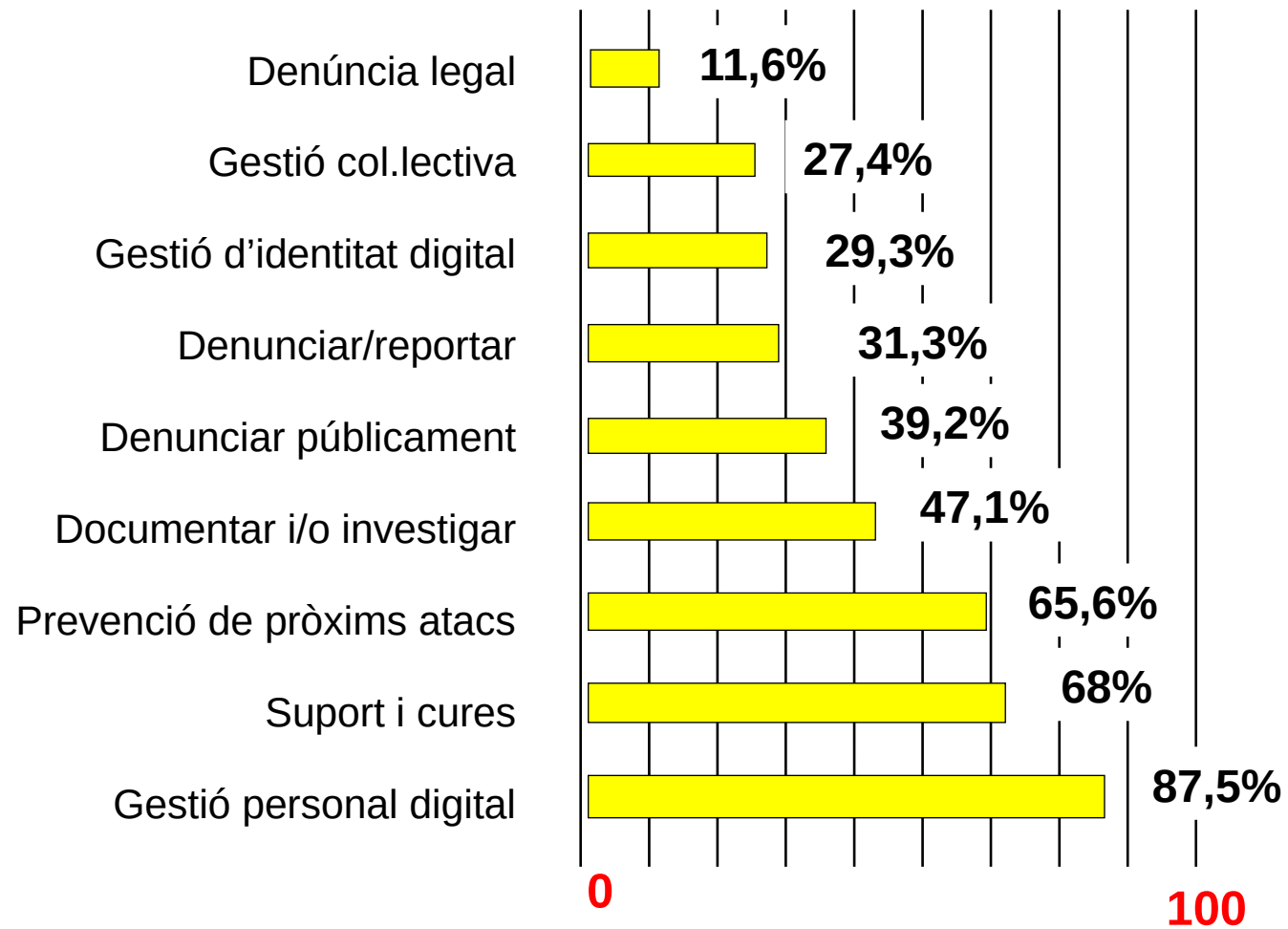
Agressors sexe: 81,1% homes; 18,9% dones

Agressors relació: Gran majoria coneguts (82,05%)>>>51,9% parelles i exparelles, 15,73% amig@s; 13,48% compis de classe; 7,87% compis feina; 4,49% familiars; 4,49% superiors; 2,25% client

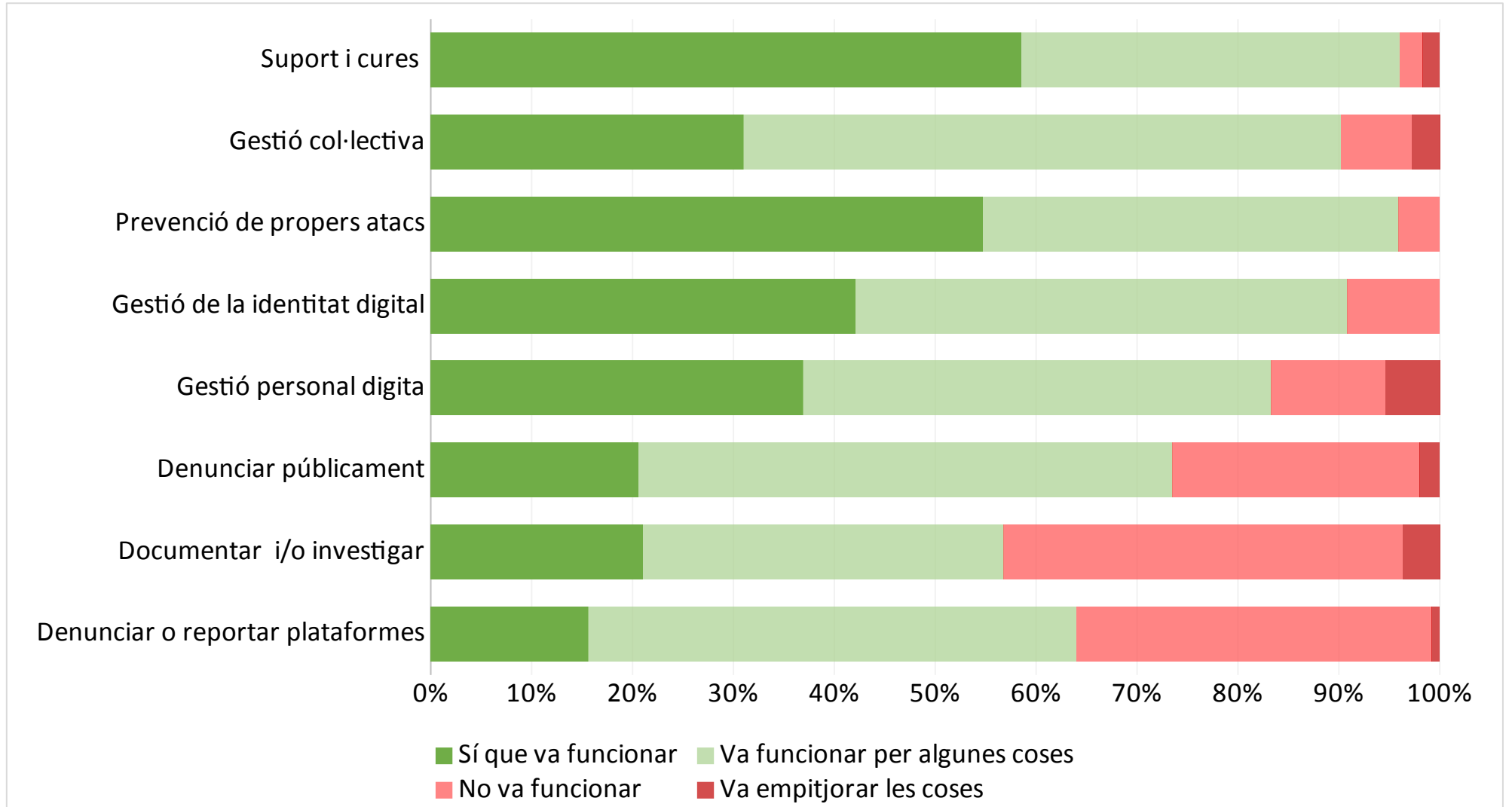
Indiv/grupal: 65,3% individual; 30,6% en grup; 4,08% massiva

Un client	2,25%
Un superior	4,49%
Familiars	4,49%
Compis de feina	7,87%
Compis de classe	13,48%
Parella	14,61%
(ex)Amistats	15,73%
Exparella	37,08%

RESULTATS



RESULTATS



No denuncia: un 88,4% no denuncia davant les autoritats, només un 11,6% denuncia

S'informen a través de: 33,3% advocad@s, 26,7% administració, 26,7% amig@s, 26,7% entitats; 10% ciberfeminismes, 23,3% altres

Delictes principals: art. 173CP acoso (20,7%); art. 197 difusión sin consentimiento contenidos íntimos (17,2%); art. 153 CP maltrato (10,3%), art. 171CP amenazas (10,3%), art.173CP vejaciones e injurias (6,9%), art 184CP acoso sexual (6,9%); art 234 i 237CP hurto y robo (6,9%), art 468CP quebrantamiento condena (3,4%); art 510CP delito de odio (3,4%);

Motivos de NO presentación de denuncia	%
No confio en les autoritats	33,2
No volia	28,8
Altres	28,8
Falta de proves	16,6
No sabia que ho podíia fer	13,1
Evitar danys a la meva seguretat	11,4
Massa costós econòmicament	9,6
Se'm va aconsellar no fer-ho	8,3

Principals demandes per fer front a les violències masclistes online	%
Major formació i informació tecnològica de les ciberviolències	57,5
Millora dels instruments jurídics	54,4
Millor resposta de les plataformes intermediàries per a parar la violència que succeeix en elles.	51,0
Més recursos institucionals (serveis especialitzats d'informació, formació d'operadors)	43,6
Més protagonisme i suport de les entitats socials i feministes especialitzades	42,9
Major suport psicològic	26,3
Major suport familiar i de l'entorn proper	17,8
Altres	5,7

CONCLUSIONS

Mostra de dones privilegiades en el nostre context i no per això lliures de violències masclistes online. 30% amb rellevància pública.

Interseccionalitat: destaca amb altres aspectes de gènere que trenquem amb el el cis-hetero-patriarcat

Gran majoria de violències exercides per homes. El 45% eren coneguts. Entre els coneguts majoria **exparelles i parelles.** Prop d'un 30% de violències en grup.

Majoria de violències duren **més d'una setmana**

Majoria reben **més d'una violència online.** La majoria insults i similars pel fet de ser dona.


30% **també off-line.** Sobretot exparelles i parelles. Funciona resposta cures offline

Totes les estratègies de resposta activades per les dones funcionen almenys per alguna cosa, la denuncia legal és la que menys funciona

Només un 11,6% de denuncia legalment. No confien i no volen, entre d'altres motius

Massa necessitats i demandes per cobrir. Sobretot **formació i informació** sobre ciberviolències, millora en els **instruments jurídics i millores de resposta** de les plataformes digitals, més recursos i suport institucional a les entitats

- Cal doncs que les institucions i governs assumeixin la seva responsabilitat aportant una millora institucional, legal i de suport
- Cal seguir amb la recerca i l'acció feminista al respecte



DOMESTIC